MAAK JE EIGEN SCREEN CASTS

STAPPENPLAN SCREEN-O-MATIC

1/ GOOI AL JE SCHROOM OVERBOORD EN BEGIN ERAAN

2/ GA NAAR SCREENCAST-O-MATIC.COM EN KIES 'START RECORDING FOR FREE'

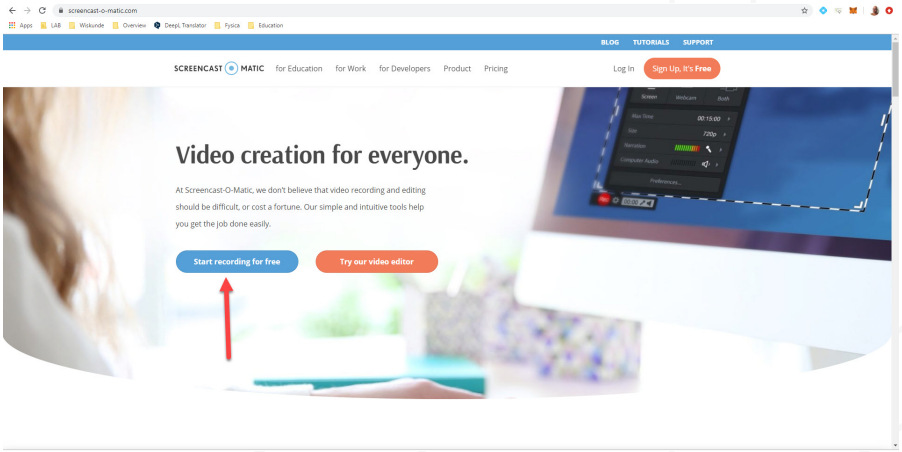

3/ KLIK 'LAUNCH FREE RECORDER

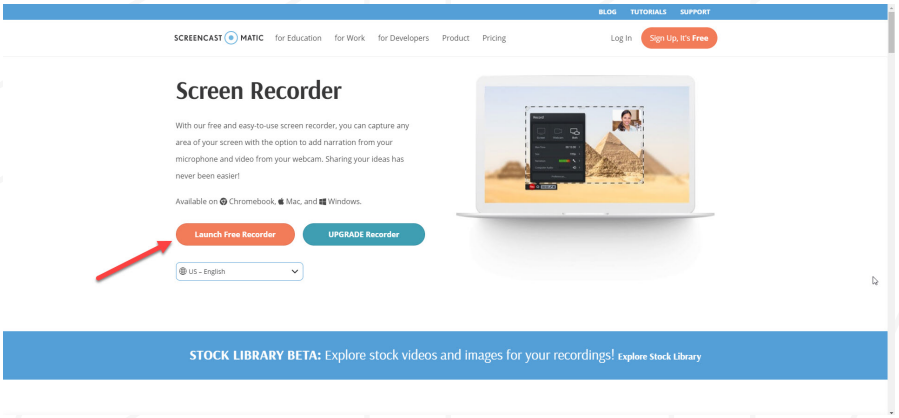

4/ OPEN SCREEN RECORDER LAUNCHER v2.0

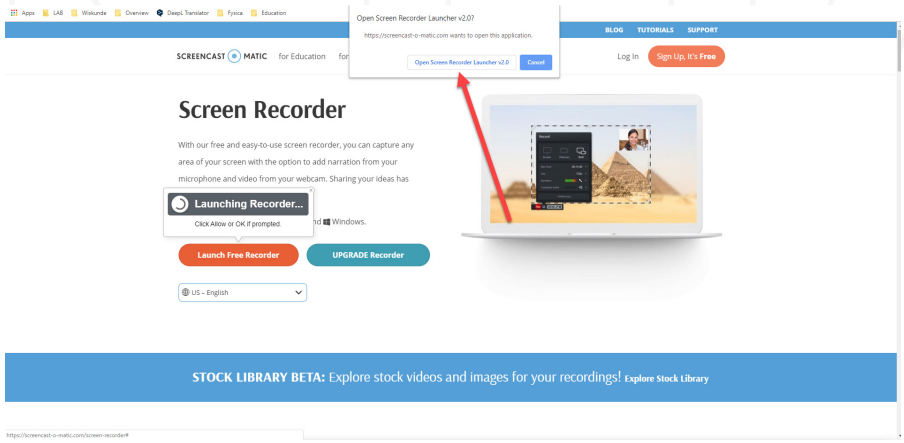

MAAK JE EIGEN SCREEN CASTS

STAPPENPLAN SCREEN-O-MATIC

5/ BEPAAL WELK DEEL VAN JE SCHERM WORDT OPGENOMEN

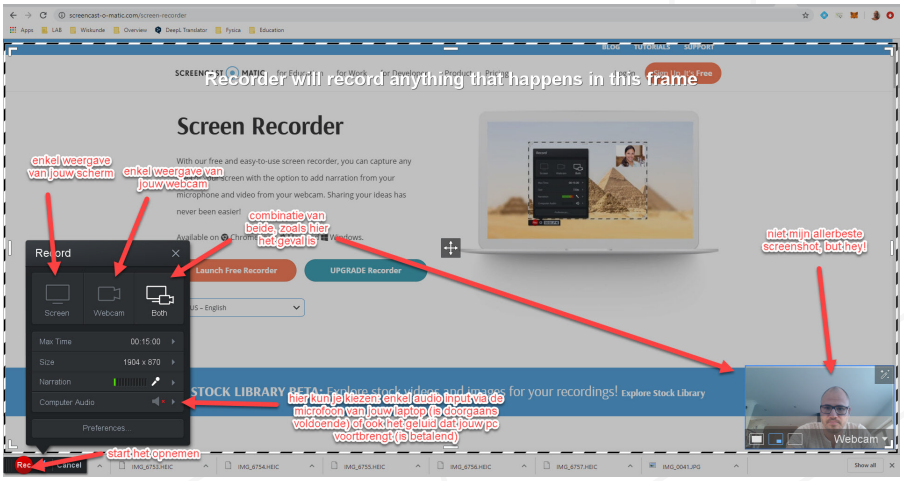

6/ KLIK NA DE OPNAME OP 'DONE'
EDIT VIDEO IS BEPERKT IN DE GRATIS VERSIE
KLIK SAVE/UPLOAD

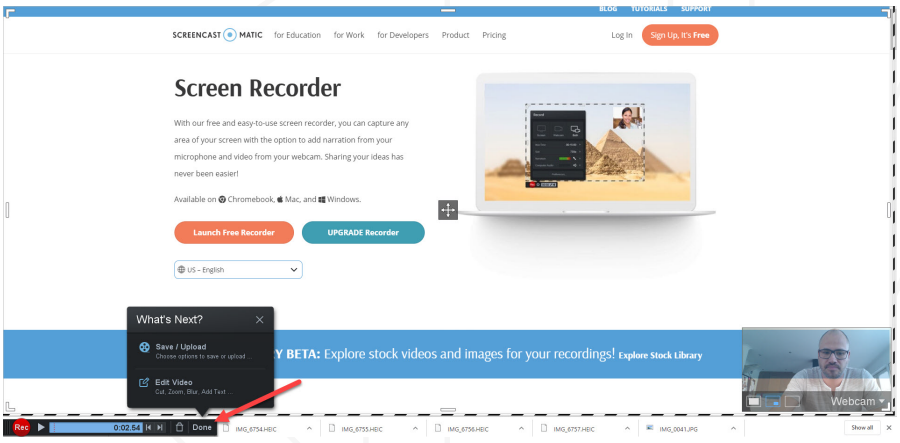

MAAK JE EIGEN SCREEN CASTS

STAPPENPLAN SCREEN-O-MATIC

7/ UPLOAD DE VIDEO METEEN NAAR JE EIGEN YOUTUBE-ACCOUNT

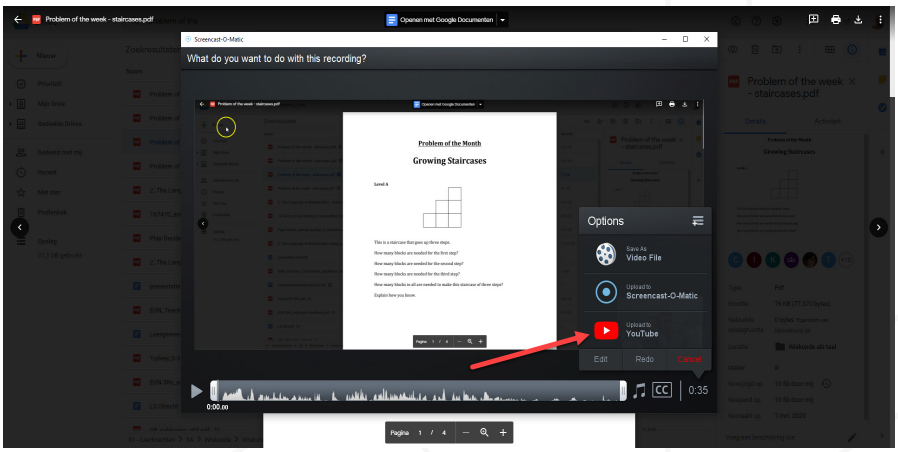

8/ GEEF JE VIDEO EEN TITEL, BESCHRIJVING EN ENKELE TREFWOORDEN. ZET DE PRIVACY OP 'UNLISTED', ZO IS DE VIDEO ENKEL ZICHTBAAR VOOR WIE DE SPECIFIEKE LINK ONTVANGT (VERSCHIJNT NIET TUSSEN YOUTUBE-ZOEKRESULTATEN)

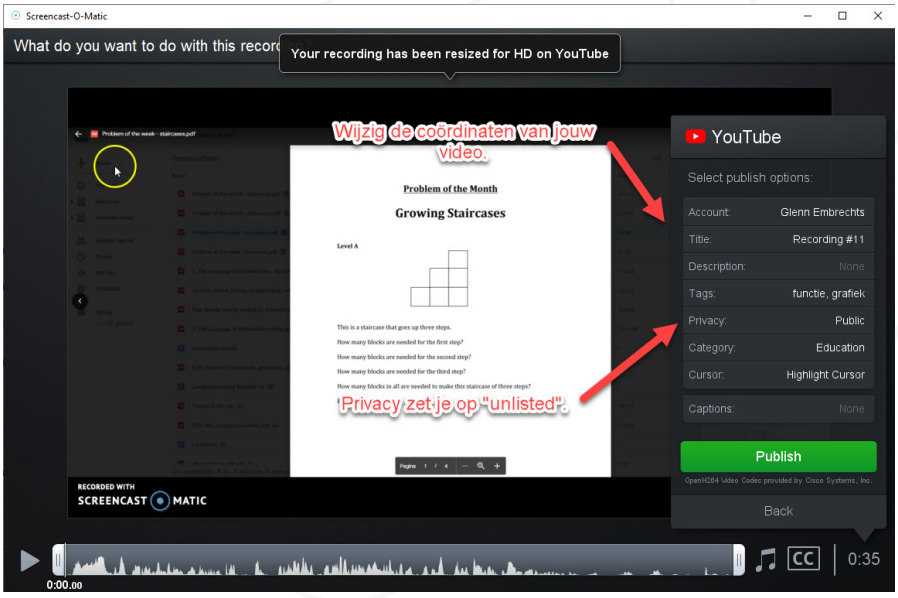

MAAK JE EIGEN SCREEN CASTS

STAPPENPLAN SCREEN-O-MATIC

9/ JE VIDEO WORDT GEPUBLICEERD OP YOUTUBE

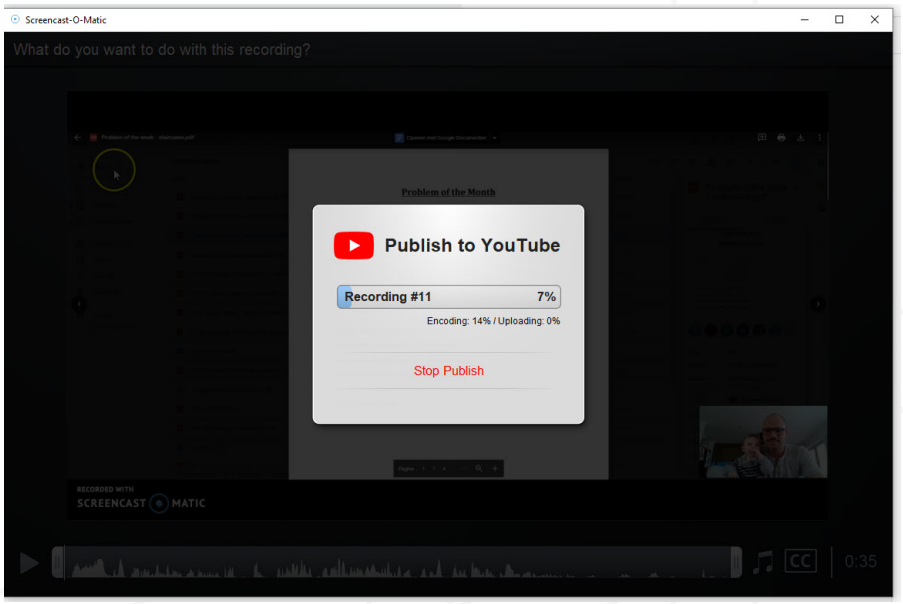

10/ KOPIEER DE LINK EN VOEG HEM ONMIDDELLIJK TOE AAN JOUW VAKSITE OF CLASSROOM-OPDRACHT

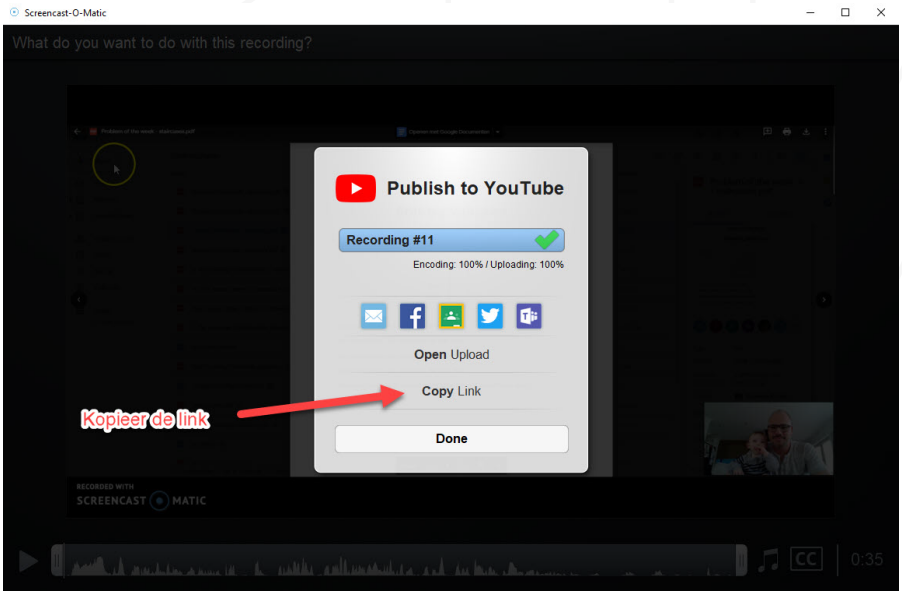

MAAK JE EIGEN SCREEN CASTS

STAPPENPLAN SCREEN-O-MATIC

11/ VOOR JE START

- MAAK OP VOORHAND EEN KORT SPREEKSCHEMA VAN WAT JE WIL VERTELLEN
- TREK JE VOORAL NIETS AAN VAN HOE JE OVERKOMT OP BEELD, WE ZIJN ALLEMAAL MENSEN ;-)
- START EEN OPNAME NIET 10X OPNIEUW OMDAT JE ERGENS EEN FOUT WOORD ZEGT
- TERWIJL JE AAN HET CASTEN BENT, KAN JE DE OPNAME EVEN PAUZEREN, EVEN TERUGSPOELEN EN DAARNA WEER VERDER CASTEN
- NA HET UPLOADEN VIND JE JOUW VIDEO STEEDS TERUG OP JE YOUTUBE-KANAAL, JE KAN DAAR DE TITEL, BESCHRIJVING, PRIVACY,... AANPASSEN

12/ ENKELE VOORBEELDEN

https://youtu.be/t4yiwnI55Mo
https://youtu.be/EyR6N0bIXpM
https://youtu.be/baE7371MuPY
https://youtu.be/JllZW4DF0sI
https://youtu.be/Lpugk_dqXY8